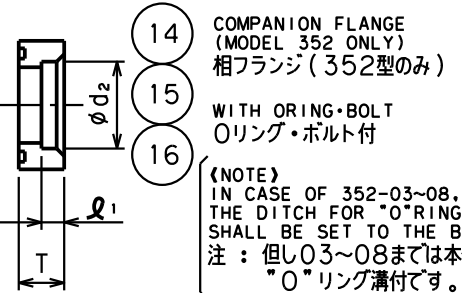
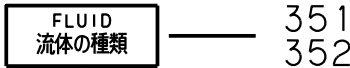


INDICATOR HEIGHT インジケータ高さ	
MODEL 型番	h <sub>1</sub> (mm)
BLIND PLUG 閉止プラグ	6
IA	36.5
EA	91

COMMON TO ALL SIZES  
各サイズ共通



MODEL CODE  
型式記号

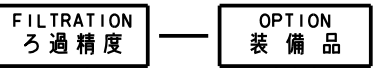


CODE 記号	FLUID 流体の種類
BLANK 無記号	MINERAL OIL 一般作動油
F	PHOSPHATE ESTER OIL リン酸エステル系作動油
G	WATER GLYCOL OIL 水グリコール系作動油
C	FATTY ESTER OIL 脂肪酸エステル系作動油
W	HIGH WATER BASE FLUID 高含水作動液 (HWBF)
R	REFRIGERANT OIL 冷凍機油
S	FUEL 燃料 (灯油・軽油・重油)
Y	GEAR OIL ギヤ油
B	BRAKE OIL ブレーキ油

CODE 記号	THREAD ねじ
351	Rc ねじ
352	COMPANION FLANGE 相フランジ付

351 DON'T HAVE THE MOUNTING  
TAPS FOR THE COMPANION FLANGE.  
351には相フランジ取付用  
タップは加工してありません。

CODE 記号	INNER DIAMETER 口径 d
A-03	Rc 3/8 (10A)
A-04	Rc 1/2 (15A)
B-06	Rc 3/4 (20A)
B-08	Rc 1 (25A)
A-10	Rc 1 1/4 (32A)
A-12	Rc 1 1/2 (40A)
A-16	Rc 2 (50A)
A-20	Rc 2 1/2 (65A)
A-24	Rc 3 (80A)



CODE 記号	FILTRATION ろ過精度	MATERIALS ろ材
3C	3	MICRONS C FIBER Cろ紙
8C	8	MICRONS
25C	25	MICRONS
10U	10	MICRONS PAPER 一般ろ紙
20U	20	MICRONS
40U	40	MICRONS
50U	50	MICRONS
200W	200	MESH 金網 (SUS)
150W	150	MESH
100W	100	MESH
60W	60	MESH

CODING EXAMPLE  
記号表示例 F-351-A-12-10U

CODE 記号	RELIEF VALVE リリーフ弁
K	NON リリーフ弁なし
V	ATTACHED リリーフ弁付

CODE 記号	MAGNET マグネット
BLANK 無記号	NON マグネットなし
M	ATTACHED マグネット付

CODE 記号	INDICATOR インジケータ	MODEL 型番
BLANK 無記号	BLIND PLUG 閉止プラグ付	—
I	VISUAL TYPE 目視式	IA-3
E	ELECTRIC CONTACT TYPE 電気接点式	EA-3
D	ELECTRIC CONTACT TYPE FOR MICRO CAPACITY 電気接点式 (微小負荷用)	EA-3D

\* 3C: β<sub>3</sub> ≥ 200  
8C: β<sub>8</sub> ≥ 200  
25C: β<sub>25</sub> ≥ 200

★ UNSUITABLE FOR WATER GLYCOL-BASED OILS  
AND HIGH WATER BASE FLUID.  
水グリコールと高含水作動液 (HWBF) には  
使用出来ません。

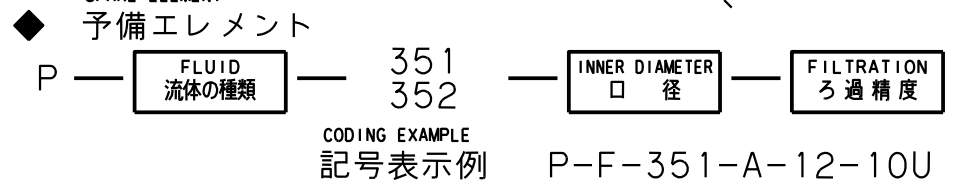
SPECIFICATION 仕様	
DESIGN PRESS. 最高使用圧力	3.50 MPa
TEST PRESS. 耐圧試験圧力	5.25 MPa

"O" RINGS  
"O" リング表

NO. 部番	8	9	10	11	12	COMPANION FLANGE FOR MODEL 352 16 (352型相フランジ部)
MODEL 型式	03, 04	AS568 234	G-25	P-11		G-30
06, 08	G-90	P-36				G-40
10, 12	AS568 245	G-50	P-14	P-18	P-14	G-55
16	AS568 250	G-60				G-70
20, 24	AS568 259	G-90	P-18			G-100

The parts list below shows the component parts of the oil filter for Mineral oil.  
Component parts of oil filters for other fluids than mineral oil may change in material, etc.  
下記部品表は、一般作動油の場合を示しています。一般鉱物油以外の場合は、材質その他が異なる場合もあります。

NO.	DESCRIPTION	MATERIAL	QTY	REMARKS
16	"O" RING リング	NBR	2	JIS B2401, 1A
15	CAP BOLT 六角穴付ボルト	SCM435	8	FOR 352 MODEL 352型用
14	COMPANION FLANGE 相フランジ	SS400	2	
13	NAME PLATE 銘板	POLYESTER ポリエステル	1	
12	"O" RING リング	NBR	1	JIS B2401, 1A
11	"O" RING リング	NBR	1	JIS B2401, 1B
10	"O" RING リング	NBR	1	JIS B2401, 1A
9	"O" RING リング	NBR	1	JIS B2401, 1A
8	"O" RING リング	NBR	1	AS568
7	INDICATOR インジケータ	A5056	1	OPTION オプション
6	RELIEF VALVE リリーフ弁	NYLON/ナイロン SECC, SS400	1	OPTION オプション
5	DRAIN PLUG ドレン抜きプラグ	SCM435	1	
4	SPRING スプリング	SWPA	1	
3	ELEMENT エレメント		1	
2	LOWER COVER 下部ケース	SPCE, SS400 STKM13A	1	03~04: A6061FD-T6
1	BODY 本体	FC250	1	03~08: ADC



VARIOUS PARTS DIMENSION & STANDARD FLOW RATE  
各部寸法並びに標準流量表

MODEL 型式	SIGN 符号	INNER DIAMETER 口径 d	A (mm)	B (mm)	D (mm)	F (mm)	G (mm)	2x2-d <sub>1</sub> xℓ (mm)	L (mm)	L <sub>1</sub> (mm)	ELEMENT ALLOWANCE エレメント 抜き代 E (mm)	d <sub>2</sub> (mm)	ℓ <sub>1</sub> (mm)	T (mm)	ELEMENT エレメント		MASS 質量 (kg)	STANDARD FLOW RATE 標準流量 (L/min)	
															d <sub>3</sub> (mm)	h (mm)			351 ASS'Y
351/352-A-03		Rc 3/8	90	90	79	10	9	M8x12	136	23	100	17.8	7	15	64	84.2	1	1.5	25
351/352-A-04		Rc 1/2										22.2							44
351/352-B-06		Rc 3/4										27.7							85
351/352-B-08		Rc 1	112	112	92.4	12	15	M10x15	207	28	100	34.5	9	18	76	140.0	2.9	3.8	100
351/352-A-10		Rc 1 1/4										43.2							155
351/352-A-12		Rc 1 1/2	130	130	110	15	17	M10x13	286	38	100	49.1	9	18	92	204.2	6.9	8.3	180
351/352-A-16		Rc 2	150	150	124.6	20	22	M12x16	349	45	150	61.1	11	24	105	254.2	11	13	360
351/352-A-20		Rc 2 1/2										77.1							600
351/352-A-24		Rc 3	200	200	165.2	35	35	M16x21	427	63	150	90.0	15	35	133	304.5	27	33	660

MARK 符号 部品名称 MATERIAL 材質 WORKING 作業者 TOTAL 総数 PARTS NO. 部品番号 REMARKS 備考

APPROVED BY/ 承認者 Y. ICHIRAKU CHECKED BY/ 検査者 --- DESIGNED BY/ 設計者 --- DRAWN BY/ 図面作成者 T. YAMADA DATE DRAWN/ 図面作成日 APR. 06 '2006

SCALE/ 縮尺 NTS

TAISEIKOGYO CO., LTD.

MODEL CODE/ 型式記号 351 / 352

REV. 2